


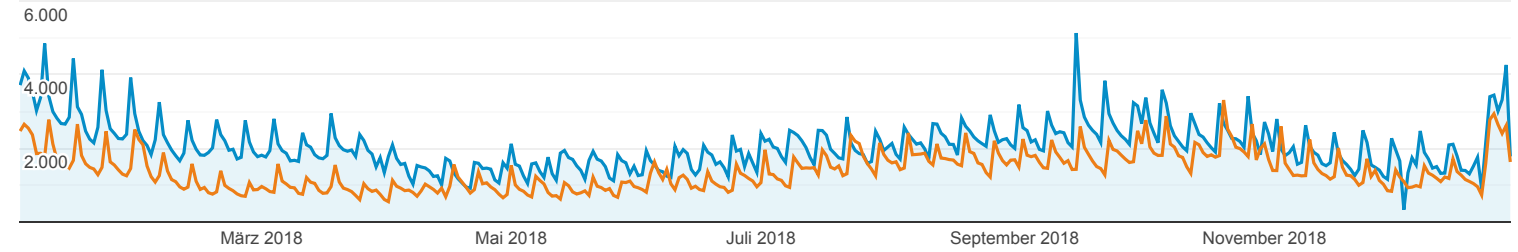
Zielgruppenübersicht


Alle Nutzer
 +0,00 % Nutzer

01.01.2018 - 31.12.2018
 Verglichen mit: 01.01.2017 - 31.12.2017

Übersicht

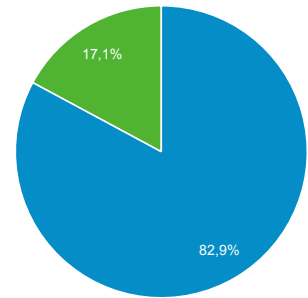
01.01.2018 - 31.12.2018: ● Nutzer
01.01.2017 - 31.12.2017: ● Nutzer



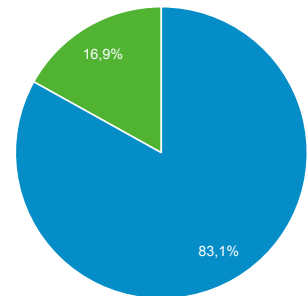
| | | |
|---|---|---|
| Nutzer 45,98 % 604.382 vs. 414.016 | Neue Nutzer 43,52 % 598.270 vs. 416.856 | Sitzungen 47,48 % 835.003 vs. 566.184 |
| Anzahl der Sitzungen pro Nutzer 1,03 % 1,38 vs. 1,37 | Seitenaufrufe 58,55 % 3.268.799 vs. 2.061.692 | Seiten/Sitzung 7,51 % 3,91 vs. 3,64 |
| Durchschnittl. Sitzungsdauer 8,14 % 00:04:30 vs. 00:04:10 | Absprungrate -4,84 % 31,15 % vs. 32,73 % | |

■ New Visitor ■ Returning Visitor

01.01.2018 - 31.12.2018



01.01.2017 - 31.12.2017



| Land | Nutzer | % Nutzer |
|-------------------------|----------------|----------------|
| 1. Germany | | |
| 01.01.2018 - 31.12.2018 | 446.332 | 73,51 % |
| 01.01.2017 - 31.12.2017 | 301.749 | 72,93 % |
| Änderung in % | 47,91 % | 0,80 % |
| 2. Switzerland | | |
| 01.01.2018 - 31.12.2018 | 68.101 | 11,22 % |
| 01.01.2017 - 31.12.2017 | 46.978 | 11,35 % |
| Änderung in % | 44,96 % | -1,21 % |
| 3. Austria | | |
| 01.01.2018 - 31.12.2018 | 47.787 | 7,87 % |
| 01.01.2017 - 31.12.2017 | 34.632 | 8,37 % |
| Änderung in % | 37,99 % | -5,96 % |
| 4. United States | | |
| 01.01.2018 - 31.12.2018 | 9.615 | 1,58 % |

| | | | |
|-----|-------------------------|-----------------|-----------------|
| | 01.01.2017 - 31.12.2017 | 1.457 | 0,35 % |
| | Änderung in % | 559,92 % | 349,73 % |
| 5. | Italy | | |
| | 01.01.2018 - 31.12.2018 | 8.938 | 1,47 % |
| | 01.01.2017 - 31.12.2017 | 8.024 | 1,94 % |
| | Änderung in % | 11,39 % | -24,09 % |
| 6. | Netherlands | | |
| | 01.01.2018 - 31.12.2018 | 3.373 | 0,56 % |
| | 01.01.2017 - 31.12.2017 | 2.669 | 0,65 % |
| | Änderung in % | 26,38 % | -13,88 % |
| 7. | Luxembourg | | |
| | 01.01.2018 - 31.12.2018 | 2.842 | 0,47 % |
| | 01.01.2017 - 31.12.2017 | 2.364 | 0,57 % |
| | Änderung in % | 20,22 % | -18,07 % |
| 8. | France | | |
| | 01.01.2018 - 31.12.2018 | 2.830 | 0,47 % |
| | 01.01.2017 - 31.12.2017 | 1.861 | 0,45 % |
| | Änderung in % | 52,07 % | 3,63 % |
| 9. | Belgium | | |
| | 01.01.2018 - 31.12.2018 | 2.099 | 0,35 % |
| | 01.01.2017 - 31.12.2017 | 1.994 | 0,48 % |
| | Änderung in % | 5,27 % | -28,26 % |
| 10. | Spain | | |
| | 01.01.2018 - 31.12.2018 | 1.695 | 0,28 % |
| | 01.01.2017 - 31.12.2017 | 1.387 | 0,34 % |
| | Änderung in % | 22,21 % | -16,72 % |