

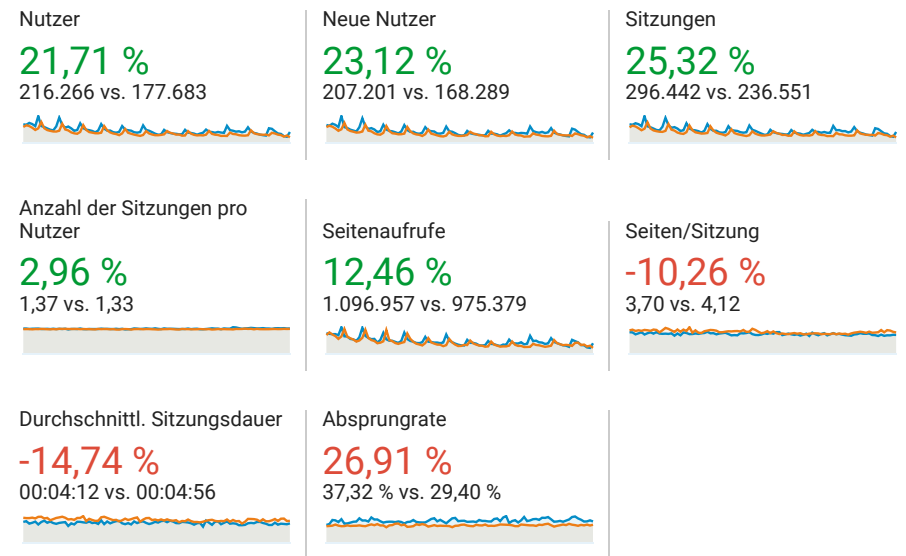
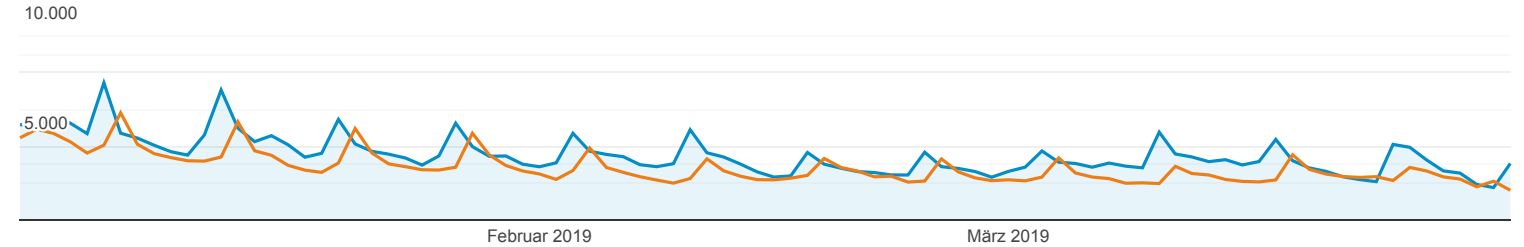
## Zielgruppenübersicht

Alle Nutzer  
+0,00 % Nutzer

01.01.2019 - 31.03.2019  
Vergleichen mit: 01.01.2018 - 31.03.2018

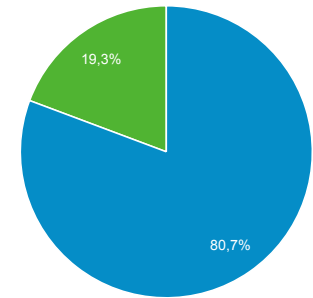
### Übersicht

01.01.2019 - 31.03.2019: Nutzer  
01.01.2018 - 31.03.2018: Nutzer

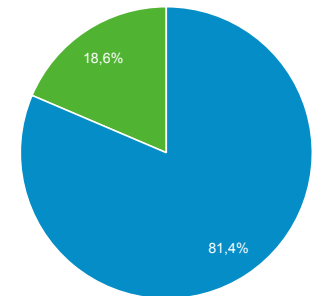


New Visitor Returning Visitor

01.01.2019 - 31.03.2019



01.01.2018 - 31.03.2018



Land	Nutzer	% Nutzer
1. <b>Germany</b>		
01.01.2019 - 31.03.2019	155.727	71,72 %
01.01.2018 - 31.03.2018	133.833	75,19 %
<b>Änderung in %</b>	<b>16,36 %</b>	<b>-4,61 %</b>
2. <b>Switzerland</b>		
01.01.2019 - 31.03.2019	22.390	10,31 %
01.01.2018 - 31.03.2018	20.047	11,26 %
<b>Änderung in %</b>	<b>11,69 %</b>	<b>-8,44 %</b>
3. <b>Austria</b>		
01.01.2019 - 31.03.2019	18.084	8,33 %
01.01.2018 - 31.03.2018	13.883	7,80 %
<b>Änderung in %</b>	<b>30,26 %</b>	<b>6,79 %</b>
4. <b>United States</b>		
01.01.2019 - 31.03.2019	9.777	4,50 %

	01.01.2018 - 31.03.2018	860	0,48 %
	<b>Änderung in %</b>	<b>1.036,86 %</b>	<b>832,00 %</b>
5.	<b>Italy</b>		
	01.01.2019 - 31.03.2019	2.554	1,18 %
	01.01.2018 - 31.03.2018	2.373	1,33 %
	<b>Änderung in %</b>	<b>7,63 %</b>	<b>-11,77 %</b>
6.	<b>Luxembourg</b>		
	01.01.2019 - 31.03.2019	1.642	0,76 %
	01.01.2018 - 31.03.2018	933	0,52 %
	<b>Änderung in %</b>	<b>75,99 %</b>	<b>44,28 %</b>
7.	<b>Netherlands</b>		
	01.01.2019 - 31.03.2019	977	0,45 %
	01.01.2018 - 31.03.2018	961	0,54 %
	<b>Änderung in %</b>	<b>1,66 %</b>	<b>-16,65 %</b>
8.	<b>France</b>		
	01.01.2019 - 31.03.2019	854	0,39 %
	01.01.2018 - 31.03.2018	701	0,39 %
	<b>Änderung in %</b>	<b>21,83 %</b>	<b>-0,13 %</b>
9.	<b>Belgium</b>		
	01.01.2019 - 31.03.2019	774	0,36 %
	01.01.2018 - 31.03.2018	721	0,41 %
	<b>Änderung in %</b>	<b>7,35 %</b>	<b>-11,99 %</b>
10.	<b>United Kingdom</b>		
	01.01.2019 - 31.03.2019	632	0,29 %
	01.01.2018 - 31.03.2018	493	0,28 %
	<b>Änderung in %</b>	<b>28,19 %</b>	<b>5,09 %</b>